

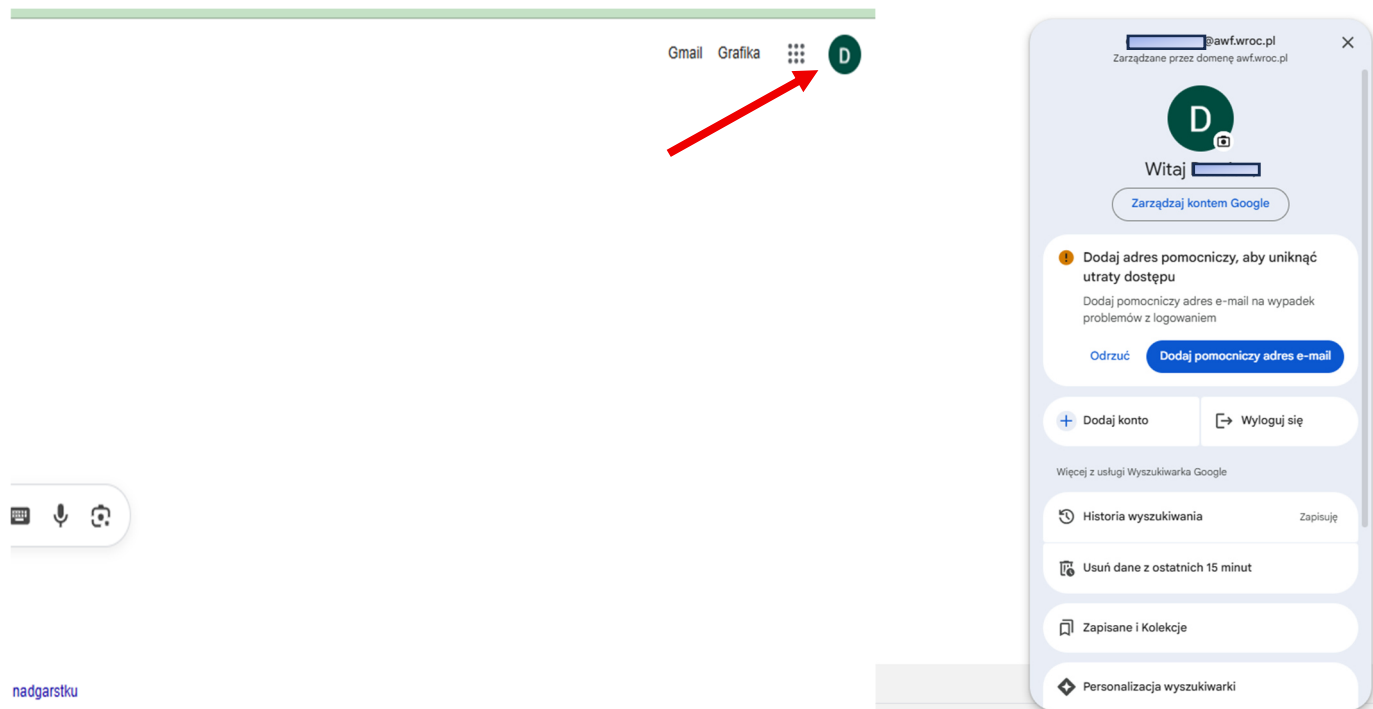
Na konto studenckie powinniście Państwo otrzymać wiadomość e-mail od Opiekuna Akademickiego z możliwością udostępnienia pliku. Po otwarciu maila, należy wysłać prośbę o udostępnienie.

Po akceptacji przez Opiekuna macie Państwo dostęp do dziennika elektronicznego.

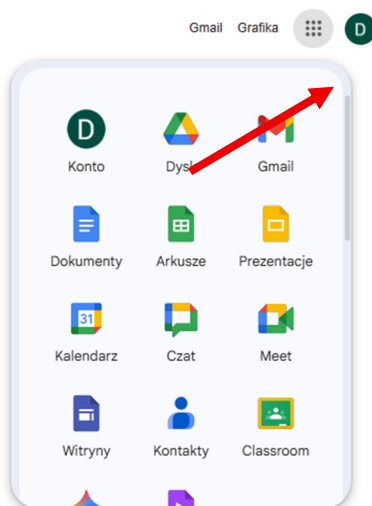
JAK ODSZUKAĆ DZIENNIK?

Otwierając przeglądarkę np.: <https://www.google.com>, w prawym górnym rogu znajduje się ikona logowania do przeglądarki.

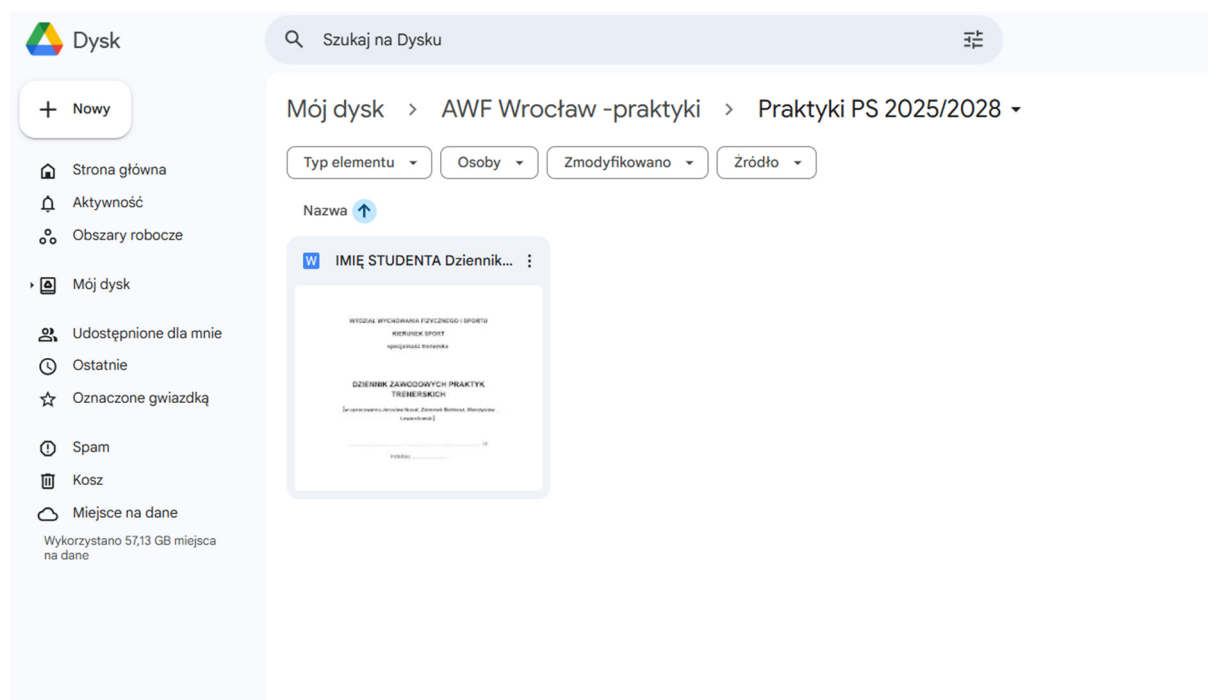
Klikając tę ikonę, należy **zalogować się na konto studenckie e-mail**.



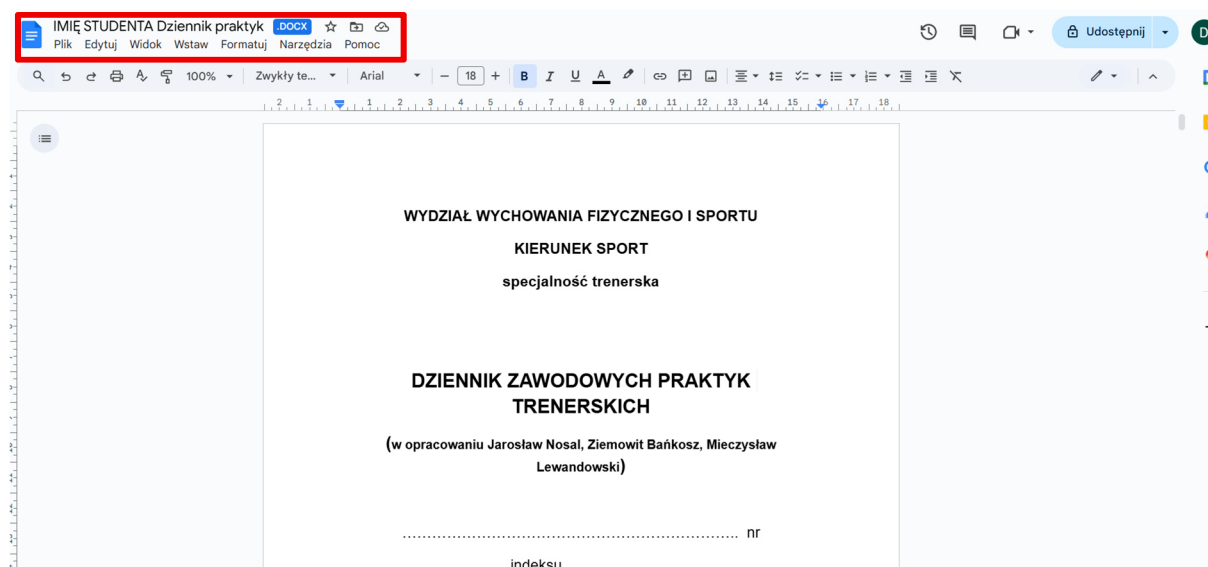
Następnie po zalogowaniu, należy kliknąć w ikonkę po lewej stronie od logowania (ikonę z dziewięcioma kropkami) a następnie kliknąć ikonę dysku google (Dysk):



Po lewej stronie, należy otworzyć zakładkę: „Udostępnione dla mnie”. Otworzy się Państwu okno z udostępnionymi dla tego konta plikami. Następnie należy odnaleźć plik z imieniem i nazwiskiem.



Jeżeli dziennik nie będzie oznaczony Państwa imieniem i nazwiskiem (lub nr indeksu), w celu łatwiejszego odnalezienia pliku, klikając dwukrotnie w plik otworzymy dziennik. W miejscu zaznaczonym na czerwono, można zmienić nazwę dziennika na nr indeksu lub imię i nazwisko studenta. Dziennik jest gotowy do edytowania.



Dziennik zawiera treści podzielone na 3 części (3 lata) rozliczane w semestrach **2, 4 i 6**. Po dokładnym przeczytaniu regulaminu, celów i zasad zaliczenia, **nadpisujecie** Państwo plik zgodnie z zawartymi wymaganiami. Podane przykładowe konspekty można zastąpić zdjęciami konspektów odręcznych lub generowanych przez specjalistyczne programy do tworzenia konspektów. Każdy konspekt musi być dziełem autorskim studenta opisującym faktyczne działania podczas praktyk. Opiekun Akademicki ma ciągły wgląd do dziennika. Zgodnie z wymogami, macie Państwo obowiązek systematycznego wypełniania dziennika wraz z realizacją określonych treści.

Na końcu każdej części, znajduje się ankieta do druku.

Ankietę wraz z oceną wypełnia opiekun praktyk na które udał się student. Wypełnioną ankietę, należy dostarczyć do opiekuna akademickiego. Jeżeli student prowadził praktykę w 2 miejscach, należy dostarczyć oceny opiekunów z każdego z miejsc odbywania praktyki.

Student ma możliwość pobrania kopii dziennika i wydrukowania go w całości lub części. W przypadku posiadania przez studenta systemu IOS, należy pobrać pakiet edytora plików Word.